


BINA **KERETA KEBAL**

Innovation Learning Centre






BAHAN-BAHAN




- x Kotak kosong
- x Gam
- x Gunting
- x Pisau
- x Warna air
- x Alat tulis
- x Surat khabar



TECHNOLOGY

- × Menggunakan pelbagai bentuk kotak untuk menghasilkan ciptaan kereta kebal
- × Sebagai contoh : Adik Anis dan adik Ain memilih saiz kotak bentuk yang diingini






CARA MEMBUAT BINAAN KERETA KEBAL



Kanak – kanak menyambung kotak menggunakan pita pelekat



Adik Anis bersama Adik Ain sedang menguji kotak selepas dilekatkan




CARA MEMBUAT BINAAN KERETA KEBAL



Kanak – kanak sedang menggunting kotak untuk dijadikan bahagian tepi kereta kebal



Kanak– kanak melekatkan bahagian tepi kereta kebal yang telah digunting




CARA MEMBUAT BINAAN KERETA KEBAL



Kanak – kanak membuat lakaran untuk membuat bentuk tayar kereta keball




Adik Anis bersama Adik Fayyadh sedang menampal lakaran tayar di bahagian tepi kotak



CARA MEMBUAT BINAAN KERETA KEBAL



Kanak – kanak sedang menggunakan teknik capan untuk menghias kereta kebal



HASIL KERJA KANAK-KANAK



Kereta kebal yang telah siap